

# Willkommenszeitung

SCHULJAHR 2023/24



**Maria-Ward-Realschule Schrobenhausen**

DES SCHULWERKS DER DIÖZESE AUGSBURG


# INHALTSVERZEICHNIS



Infoseite.....	3
Liste der Lehrkräfte .....	4
Lehrkräfte und Schulleitung .....	5
Unsere „Guten Geister“.....	6
Pausenverkauf, Flaschendienst und Wasserspender .....	7
Tutorinnen .....	8
Lageplan .....	10
Essensplan.....	12
Mensa .....	13
Wichtige Termine – AFRA-Konzept.....	14
Gelenkte Freizeit .....	15
5. Jahrgangsstufe .....	16
Verbindungslehrkräfte .....	17
Lernen lernen – Lerncoach .....	18
Schöne Orte .....	19
Digitale Schule .....	20
TEAMS verwenden.....	21
Impressum .....	23
Rätsel.....	24





Zum Start in Deine Karriere an der Maria-Ward-Realschule Schrob-  
benhausen begrüßen wir Dich ganz  lich. Um dir den Start et-  
was zu erleichtern, haben wir dieses Heft für Dich zusammenge-  
stellt.

## Was brauche ich?

- ✓ Dinge, die auf der Materialliste stehen. Die Materialliste (und viele weitere Informationen) findest Du auf unserer Homepage:

[www.maria-ward-sob.de](http://www.maria-ward-sob.de)

- ✓ Hausaufgabenheft
- ✓ Schultasche
- ✓ Mäppchen mit: Stifte, Füller, Lineal, Geodreieck, Radiergummi, Bleistift
- ✓ Geld für den Pausenverkauf oder selbst eine Brotzeit mitbringen
- ✓ Getränk (Ihr dürft euch auch Wasser von unseren Wasserspendern holen oder Geld für den Flaschenautomaten mitbringen)
- ✓ Hausschuhe im Winter

## Länger in der Schule bleiben?

Wenn du nach deiner normalen Unterrichtszeit, das heißt: nach Unterrichtsschluss, noch in der Schule bleiben möchtest, um Aufgaben oder sonstiges zu erledigen, musst du dir erst eine Aufsichtsperson, sprich Lehrkraft, suchen und dann ins Sekretariat gehen und dich auf eine Liste mit Namen, Klasse, Uhrzeit und dem Namen der Lehrkraft schreiben.

Wenn noch Fragen offenbleiben, dann stehen die Lehrkräfte, die Damen aus dem Sekretariat, unser Hausmeister (Herr Schreyer), eure Tutorinnen, die du bald kennenlernen wirst und alle anderen Mitschülerinnen gerne zu Deiner Verfügung.

Unterrichtszeiten		
Stunde	Regulär (Di. – Fr.)	Kurzstunden (Mo.)
Sonderstunde		08:10 – 08:40
1. Stunde	08:10 – 08:55	08:40 – 09:20
2. Stunde	08:55 – 09:40	09:20 – 10:00
Große Pause	09:40 – 10:00	10:00 – 10:20
3. Stunde	10:00 – 10:45	10:20 – 11:00
4. Stunde	10:45 – 11:30	11:00 – 11:40
Kleine Pause	11:30 – 11:40	11:40 – 11:50
5. Stunde	11:40 – 12:25	11:50 – 12:30
6. Stunde	12:25 – 13:10	12:30 – 13:10
7. Stunde - Mittagspause	13:10 – 13:55	
8. Stunde – gelenkte Freizeit	13:55 – 14:35	
9. Stunde	14:35 – 15:15	
10. Stunde	15:15 – 16:00	

## Weltbegegnung:

Jeden Montag von 8:10 - 8:40 Uhr gibt es an der Schule in dem Fach Weltbegegnung einen Morgenkreis, den entweder die Lehrkraft oder die Schülerinnen selbst gestalten. Ein Teil dieser Stunde kann auch noch zur Erledigung organisatorischer Aufgaben genutzt werden.

## Digitale Lernwerkstätten (DLW)

In den DLW erarbeitest du dir in der 5. und 6. Klasse selbstständig Inhalte aus den Fächern Mathe, Deutsch, Englisch, Geografie und Katholischer Religionslehre und NeWe. Digital deshalb, weil du hier vor allem mit dem iPad arbeitest, das du beim Eintritt in die Schule bekommst, und das dich die ganze Schulzeit hindurch begleiten wird. Selbstverständlich stehen dir hier auch Lehrkräfte und auch Mitschülerinnen zur Seite.



## Schulmanager Online (SMO)

Eine App fürs Handy, über die du z.B. den Stundenplan oder den Vertretungsplan anschauen kannst. Deine Eltern können dich bei Bedarf krankmelden oder eine Befreiung beantragen und vieles mehr. Ausführliche Information zum SMO findest du auf der Homepage unter:

<https://www.maria-ward-sob.de/smo-2/>



# LISTE DER LEHRKRÄFTE

Schulleitung	Kürzel	Fächer
Direktor: Dr. Puschner, Frank	Ps	Mathe, Katholische Religion, IT, NeWe
Stellvertreterin: Reil, Petra	Rei	Deutsch, Geschichte
Stellvertreter: Huber, Wolfram	Hub	Mathe, Physik

Lehrkraft	Kürzel	Fächer
Ardelean, Jennifer	Ard	Deutsch, Französisch
Baier, Angela	Bai	Kunst, Werken
Bestle, Stephanie	Bes	Geografie, Englisch
Cobanov, Tobias	Cb	Mathe, Physik, IT
Cobanov, Petra	Cob	Mathe, Chemie, NeWe
David, Birgit	Dv	BWR, Wirtschaft, Geografie, IT
Eichler, Elena	Ei	IT
Failer, Marie-Luise	Fai	BWR, Wirtschaft, Sozialwesen, Sozialkunde
Fessler, Fabian	Fe	Deutsch, Musik
Fischer, Gertraud	Fi	Englisch, Französisch
Friedl, Veronika	Fri	Englisch, Geografie
Golling, Eva	Gol	Deutsch, Geschichte
Haberkern, Sabine	Hab	Biologie, Sport weiblich
Hofmann, Sonja	Hof	Evangelische Religion, Mathe
Hosemann, Maximilian	Hos	Musik
Immler, Christine	Im	Deutsch, Geografie
Isemann, Simone	Ise	Deutsch, Katholische Religion, Sozialwesen
Dr. Jahn, Christine	Jah	Deutsch, Geschichte
Freifrau von Kap-herr, Katharina	Kap	Mathe, Sport weiblich, IT
Kauer, Stefanie	Kau	Mathematik, Katholische Religion
Koep, Daniela	Koe	Deutsch, Englisch
Lam, Miriam	Lam	Englisch
Leonhard, Gertrud	Leo	Biologie, Sport, NeWe
Littel, Andrea	Li	Deutsch, Geografie, NeWe
Malsch, Cornelia	Mal	Musik, Katholische Religion
Muschkiet-Welty, Ulrike	Mu	Englisch
Neumair, Ulrike	Neu	Englisch, Geschichte, NeWe, Sozialwesen
Pallmann, Katharina	Pal	Deutsch, Kunst, NeWe
Pobitschka, Jeanette	Pb	Sozialwesen, Katholische Religion, Musik
Pobitschka, Johann	Pob	Katholische Religionslehre
Pogrzeba, Bernadette	Pog	Englisch
Puschner, Isabella	Pi	Deutsch, Geschichte, NeWe, Sozialwesen
Putz, Josef	Pu	IT, Musik, Theater, NeWe
Reil, Christian	Re	Chemie, Geografie, NeWe
Rigotti, Roland	Ri	Deutsch, Geografie
Röttinger, Eduard	Röt	BWR, Wirtschaft
Salvamoser, Kathrin	Sal	Englisch, Psychologie
Schäfer, Birte	SäB	Ernährung und Gesundheit
Schweiger, Stefan	Swe	Mathe, Englisch, IT, NeWe
Sperrer, Stefanie	Spe	Biologie, Chemie
Spring, Markus	Sp	Deutsch, Geschichte
Straub-Amann, Simone	Am	Sport
Torge, Lucia	Tor	Kunst, Werken
Weber, Jörg	Web	Musik
Dr. Weckend, Denise	We	Mathe, Deutsch
Werner, Michael	Wer	Englisch, Geschichte, IT
Wieck, Michaela	Wie	Mathe, Physik

# LEHRKRÄFTE DES SCHULJAHRES 2021/22



Das ist das Lehrerkollegium des letzten Schuljahres. Manche Damen und Herren sind dieses Schuljahr nicht mehr bei uns. Aber schau doch mal genau hin, welche Lehrkräfte du an der Schule tatsächlich noch herumlaufen siehst und vielleicht findest du auch heraus, wer nicht mehr an der Schule ist. Die meisten sind übrigens noch da und diejenigen, die auf dem Foto nicht drauf sind, findest du vielleicht im Schaukasten am Haupteingang.

## UNSERE SCHULLEITUNG



Dr. Frank Puschner  
Direktor

Petra Reil  
Erste Konrektorin

Wolfram Huber  
Zweiter Konrektor



# UNSERE „GUTEN GEISTER“

## Sekretariatsteam



Birgitta Maucher, Sabine Hora, Silvia Lechner-Klimas

## Hausmeister und Reinigungspersonal



Petra Streber, Gerti Kratzer, Sven Schreyer, Marion Gall, Elisabeth Appel, Manuela Stemmer

# PAUSENVERKAUF, FLASCHENDIENST WASSERSPENDER UND FLASCHENAUTOMAT

## Pausenverkauf

Geöffnet ist er in der ersten Pause von 9:40 – 10:00 Uhr. Unser Pausenverkauf-Team achtet natürlich auf ein vielfältiges und abwechslungsreiches Angebot an vorwiegend gesundem Essen. Selbstverständlich werden aber auch vegetarische Kost und Süßigkeiten angeboten.

Das jeweils aktuelle Angebot findest Du auf der Homepage:

[www.maria-ward-sob.de/pausenverkauf](http://www.maria-ward-sob.de/pausenverkauf)



Unser Pausen-Catering  
Petra Sauer und Stefan Schneider

## Flaschenautomat

Der Flaschenautomat befindet sich auf der Höhe des Hinterausgangs auf dem Weg zum Kunst- und Werkraum. **Eine Flasche kostet zwischen 0,60 € und 0,90 €, darin sind 0,40 € Pfand enthalten.** Dieses bekommst Du wieder, wenn du dich in den Pausen an den Flaschendienst wendest. Angeboten werden Getränke wie z.B. Spezi, Apfelschorle, Wasser, ACE, Eistee, Zitronen- und Orangenlimo.

## Flaschendienst

Der Flaschendienst nimmt in der kleinen Pause die in der Schule gekauften Flaschen zurück und gibt das Pfand aus. Der Flaschendienst wechselt monatlich von Klasse zu Klasse. Um zu wissen, wann man dran ist, hängt eine Liste am Flaschenautomaten aus.

## Wasserspender

Ein Wasserspender befindet sich im Erdgeschoss in der Nähe der Aula, einen zweiten findest Du im 2. Stock in der Nähe der Treppe, die vom Hinterausgang nach oben führt. Angeboten wird kaltes stilles Wasser oder Wasser mit wenig oder viel Kohlensäure.

Ebenso findest du in der Turnhalle einen Wasserspender, wo ihr jederzeit kostenlos Wasser holen könnt.

**Also am besten immer eine Wasserflasche mitbringen!!!**



# TUTORINNEN

Hallo, liebe "Neue"!

Wir Tutorinnen sind 15 Schülerinnen aus allen vier 9. Klassen, die euch in eurem ersten Schuljahr hier an der Maria-Ward-Realschule Schrobenuhausen betreuen. Wir planen Aktionen mit euch, z. B. wollen wir gemeinsam basteln, spielen oder backen. Mal sehen, was das Hygienekonzept und die Situation an der Schule zulassen! Außerdem geben wir Tipps und erleichtern euch den Schulwechsel.

Schließlich begegnen euch viele Neuerungen: neue Schule, neue Fächer, neuer Schulweg, wechselnde Lehrer, neue Klasse, neue Anforderungen, neue Regeln und vieles mehr. Damit ihr damit gut zurechtkommt, wollen wir für euch da sein.

Wir Tutorinnen stärken damit das soziale Bewusstsein und die Freude an der Schule.

Darüber hinaus treffen wir Tutorinnen uns einmal in der Woche mit unserer Betreuerin Frau Littel.

Liebe Grüße  
**eure Tutorinnen**



Andrea Littel



**Tipp:** Schreibe die Klassen „deiner“ Tutorinnen hinter die Namen, damit du sie bei Bedarf schnell findest.

### Tutorinnen für die Klasse 5a



Annalena Dreßler

Annika Kurz

Johanna Müller

Leni Niederkofler

### Tutorinnen für die Klasse 5b



Afra Weber

Veronika Weber

Helena Widmayr

Julia Konrad

### Tutorinnen für die Klasse 5c



Katharina Schäfer

Hanna Schlittenbauer

Selina Wohlfarth

Lucia Lehenberger

### Tutorinnen für die Klasse 5d



Lena Bachhuber

Lena-Sophie Dill

Anna Karl

Victoria Redl

Marie Mittelhammer

# LAGEPLAN

Suche im Lageplan Dein Klassenzimmer und die Fachräume, die Du aufsuchen musst und markiere diese entsprechend. Trage auch die Wasserspender ein. Viel Spaß dabei 😊

## DG (Dachgeschoss)



## OG (Obergeschoss)





## EG (Erdgeschoss)



## UG (Keller)



# ESSENSPLAN FÜR GANZTAGESKLASSEN

In der Mensa gibt es jeden Mittag eine große Auswahl an Essen. Man kann zwischen zwei Gerichten wählen, einmal einem Vollkostmenü und einem vegetarischen Hauptgericht. Jeweils gibt es dazu noch eine Vor- und/oder Nachspeise und auf jeden Fall einen reichhaltigen, frischen Salatteller. Ab und zu bietet unser Caterer auch ein „Live-Show-Cooking“ (z.B. Burger) an.

Man bekommt eine Liste für den nächsten Monat, aus welcher man das gewünschte Essen auswählt.



## Beispiel:

Tag	Vollkostmenü	Vegetarische Alternative	Nachspeise
Montag	Champignonrahmputenschnitzel mit Spätzle und Salat	Grießauflauf mit Kompott	Obst
Dienstag	Gebackenes Fischfilet mit Kartoffel-Gurkensalat, Remouladensoße und Salat	Sellerieschnitzel mit Kartoffel-Gurkensalat, Remouladensoße und Salat	Puddingdessert

Aus jeder Klasse müssen sich zwei Mädchen um die Essensliste kümmern.

Man bekommt die Liste vom Sekretariat und muss sie **spätestens zwei Tage später** dort abgeben.

## **Das mit der Liste geht so:**

- ✓ Die Klasse bekommt den Essensplan und eine dazugehörige Liste zum Ausfüllen - die findet ihr im Klassenfach.
- ✓ Die vollständige Liste wird am Container abgelegt.
- ✓ In der folgenden Tabelle haben die Schülerinnen angekreuzt, ob sie ein Vollkostmenü oder die Vegetarische Alternative möchten.
- ✓ Anschließend müssen die beauftragten Mädchen zählen, wie viel von den zwei Varianten bestellt wurden.
- ✓ **DAS WICHTIGSTE:** Die Liste muss schnellstmöglich ins Sekretariat gebracht werden!!!



# MENSA

Die Mensa ist ein großer Raum mit vielen Tischen und Stühlen, dort gibt es einen ausgewogenen Wechsel an Gerichten (siehe Essensplan).

Die Mensa wird am Dienstag und Donnerstag nach der fünften bzw. sechsten Stunde von allen AFRA-Schülerinnen genutzt. Am Montag und Mittwoch nur von jenen, welche einen „optionalen Tag gebucht haben“. Die Schülerinnen gehen über den Stadtwall zur Mensa. Dort verbringen sie – je nach Tag - ca. 1 ½ bis 3 Stunden.



Nachdem die Schülerinnen gegessen haben, räumen sie ihre Teller und das Besteck auf einen Geschirrrückgabe-Wagen. Des Weiteren putzen sie die Tische ab, gleich im Anschluss wird eine Ansage gemacht, was heute noch ansteht oder was man machen kann. Danach wird noch gebetet und anschließend darf man spielen, basteln oder in die Turnhalle gehen.

Unsere Mensa wird nicht nur für die Ganztagsklassen genutzt, auch die anderen Schülerinnen dürfen in der Mittagspause dort eine (selbst mitgebrachte) Mahlzeit einnehmen. Auch für Feste, wie z.B. die Turnhalleneinweihung oder für anderweitige Feste kann die Mensa genutzt werden.



So schaut es aus, wenn man in den Sommerferien von außen in die Mensa blickt...

# TERMINE

Zu allen Terminen, die dich und deine Klasse betreffen, erhältst du immer rechtzeitig vorher einen Elternbrief, den du zu Hause unterschreiben lässt.

## Ferienkalender des Schuljahres 2023/24

	Letzter Schultag vor den Ferien	Erster Schultag nach den Ferien		Letzter Schultag vor den Ferien	Erster Schultag nach den Ferien
Herbstferien:	27.10.2023	06.11.2023	Osterferien:	22.03.2024	08.04.2024
Weihnachtsferien:	22.12.2023	08.01.2024	Pfingstferien:	17.05.2024	03.06.2024
Winterferien (Fasching):	09.02.2024	19.02.2024	Sommerferien:	26.07.2024	14.09.2024
Feiertage:	03.10.2023	Tag der Deutschen Einheit	01.05.2024	Tag der Arbeit	
	15.11.2023	Buß- und Bettag	09.05.2024	Christi Himmelfahrt	

## ABLAUF DER AFRA-GANZTAGSKLASSEN

- **Rhythmisierung**

Verteilung des Unterrichts auf den ganzen Schultag  
 2 feste Nachmittage: Di & Do: 08:10 – 16:00 Uhr  
 optionale Nachmittage: Mo & Mi  
 ansonsten Fr: 08:10 – 13:10 Uhr

- **Gemeinsames Mittagessen**

- **Gelenkte Freizeit**

mit musischen und sportlichen Elementen

- **Hauptfächer erhalten zusätzliche Lehrerstunden zu Übungszwecken**

- **Keine Hausaufgaben an den festen Nachmittagen, bis auf Vokabeln und SA-Vorbereitung**





# GELENKTE FREIZEIT

In der Gelenkten Freizeit haben die Schülerinnen die Möglichkeit sich frei zu entscheiden, welche Aktivitäten sie ausüben wollen. Ansprechpartner für Euch sind:

## Die freundlichen Damen des Ganztages-Teams



(v.l.) Michaela Mayr, Melissa Sauer, Sabine Sailer, Christine Brandstetter, Stefanie Moll und Ines Geiß

Leider nicht im Bild: Ulrike Sperrer, Susanne Ansorge und Andrea Weber

**Stefanie Moll und Sabine Sailer sind auch zuständig für die Erste Hilfe**



## Verschiedene Angebote während der gelenkten Freizeit

### Sportliche Aktivitäten

- Spielplatz
- Ballspiele
- Laufen auf der Tartanbahn

### Kreative Aktivitäten

- Basteln, malen
- Armbänder flechten, auffädeln
- Nägel lackieren
- 6. Klasse Nähprojekte (5.Klasse Nähführerschein)
- Orchester
- Theater spielen

### Sonstige Aktivitäten

- Lesen
- Umsetzen von Projekten
- Spiele spielen
- Viel Spaß haben



# DIE 5. JAHRGANGSSTUFE

Die Fotos wurden während des Willkommensfestes am 12. Juli 2023 aufgenommen.

**5 a – Klassenleitung:** \_\_\_\_\_



**5 b – Klassenleitung:** \_\_\_\_\_



**5 c – Klassenleitung:** \_\_\_\_\_







## VERBINDUNGSLEHRKRÄFTE

In der Vergangenheit wurden wir auch „Vertrauenslehrkräfte“ genannt... Wir Verbindungslehrerinnen pflegen die Kommunikation und den Austausch zwischen Schülerinnen einerseits und Schulleitung und Lehrkräften andererseits. Wir beraten die SMV, vermitteln bei Beschwerden und unterstützen bei Problemen.

**Gerne könnt Ihr Euch jederzeit an uns wenden.**



Frau Torge

Frau Ardelean

# LERNEN LERNEN



Damit das Lernen optimal gelingt (immerhin ist das ja das „Kerngeschäft“ einer Schülerin...), gibt es eine eigene Schulstunde „Lernen lernen“, in der du Tipps zur Arbeitsorganisation, Workshops zu verschiedenen Lerntechniken, und Informationen über die Funktionsweise deiner Denkmurmel bekommst. Damit wirst du fit fürs lebenslange Lernen.

## LERNCOACH

Manchmal klappt das mit dem Lernen nicht so, wie du das vielleicht gerne hättest und die Tipps aus dem Lernen lernen helfen dir auch nicht weiter, aber vielleicht ...

Unmotiviert?  
Kein Plan?

STRESS?  
Unzufrieden mit den  
Noten?

Keine Lust?  
Angst vor  
Tests/Prüfungen?  
CHAOS?

... vielleicht hilft **LERNCOACHING**

Anmeldung unter: [lerncoach@maria-ward-sob.de](mailto:lerncoach@maria-ward-sob.de)

Jeanette Pobitschka und Josef Putz sind zertifizierte Lerncoaches und arbeiten nach neuesten Erkenntnissen aus der Hirnforschung, um z.B. bei Lernblockaden, Motivationsproblemen u.a. gezielt in kleinen Gruppen oder im Einzelsetting gemeinsam mit den Schülerinnen Strategien zum Optimieren des Schulerfolgs zu entwickeln.

Die Lerncoaches freuen sich über Schülerinnen, die sich das Ziel stecken, die eigenen Lernfähigkeiten zu verbessern und den Schulerfolg zu steigern. Du kannst jederzeit einen Termin mit ihnen ausmachen. Schreibe einfach an: [lerncoach@maria-ward-sob.de](mailto:lerncoach@maria-ward-sob.de)

### WAS LERNCOACHING NICHT IST:

Lerncoaching ist keine Nachhilfe und es gibt auch keine Patentrezepte. Dafür aber individuelle Lösungen.



# SCHÖNE ORTE AN UNSERER SCHULE



In unserer **Schulbibliothek** kann man sowohl selbstständig arbeiten, als auch entspannt schmökern. Dem entsprechend besteht sie aus einem Arbeitsraum mit Gruppentischen und Computern sowie einer Leseecke mit Sofa und Kissen. Du hast eine Auswahl aus über 1000 Medien - Büchern, Zeitschriften, Filmen und Hörspielen. Diese werden von unserem Bibliotheksteam aktualisiert und können täglich in der großen Pause ausgeliehen werden.



Unser **Konzertsaal** mit Theaterbühne, Vorhang und Scheinwerfern – ein Ort, an dem deine Phantasie und Kreativität sich zeigen dürfen. Aber auch spannende Workshops, das Energiespardorf oder ein Planetarium kannst du in diesem wunderbaren, denkmalgeschützten Raum erleben. Mach dich auf die Suche nach diesem einzigartigen Ort!

# DIGITALE SCHULE

Wir wurden von unserem Schulträger, dem Schulwerk der Diözese Augsburg, mit einem Zugang zu **Microsoft 365** ausgestattet.

Damit lässt es sich prima in Verbindung bleiben. Mit deinen Lehrkräften und mit deinen Mitschülerinnen.

Wichtig ist hierbei, dass du deine **Zugangsdaten** weißt, die du gleich zu Beginn des Schuljahres bekommst, bzw. festlegst.

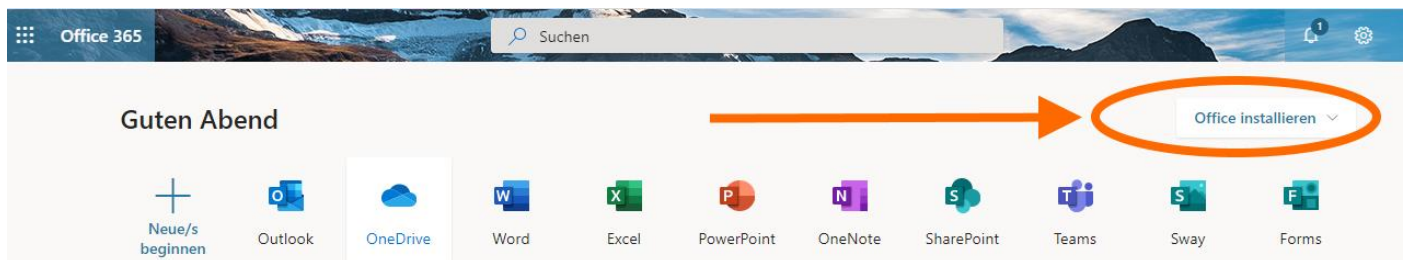
**Microsoft 365** erreichst du in deinem Webbrowser (Edge, Safari, Opera, Firefox, Chrome etc.) mit der Adresse: [portal.office.com](https://portal.office.com)

Der **Benutzername** ist **deinVorname.deinNachname@maria-ward-sob.de**

Dein **Kennwort** heißt: \_\_\_\_\_

## Übrigens:

Du kannst dir **völlig kostenlos und legal** Microsoft 365 zu Hause auf bis zu fünf Computern installieren und darfst es nutzen, solange du Schülerin an unserer Schule bist. Die Installation geht ganz einfach – drücke den markierten Button und folge den Anweisungen:



Wenn du Fragen rund um Office 365 oder sonst ein computertechnisches Problem hast, stehen dir die IT-Lehrkräfte gerne hilfreich zur Seite. Finde im Lehrerverzeichnis die IT-Lehrkräfte heraus und notiere dir hier die Namen:

## WLAN

Du kannst mit deinem Handy oder deinem Laptop auch über das schuleigene WLAN-Netz ins Internet gehen. Die Zugangsdaten dafür sind:

Name des WLAN-Netzes:	<b>RSMWS-User</b>
Benutzername:	<b>deinVorname.deinNachname</b>
Passwort (Schlüssel):	das von dir selber festgelegte (s. Zeile oben 😊)

## Computer in der Schule

1. **STRG+Alt+Entf**
2. Benutzername: **deinVorname.deinNachname**
3. Passwort: das von dir selber festgelegte



# Microsoft Teams für Schüler und Schülerinnen

Wenn du einen Computer benutzt:


Adresse für den Internet-Browser  
(Firefox, Google Chrome, Microsoft Edge):

portal.office.com

Melde Dich mit Schul-E-Mail-Adresse  
und Passwort an.



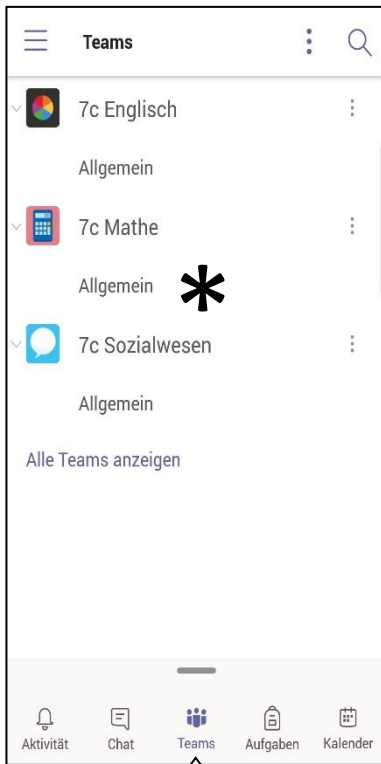
Wenn du ein mobiles Gerät (Handy, Tablet) verwendest: Lade die App



Suche nach: Microsoft Teams

Melde Dich mit Schul-E-Mail-Adresse  
und Passwort an.

## Menüpunkt Teams



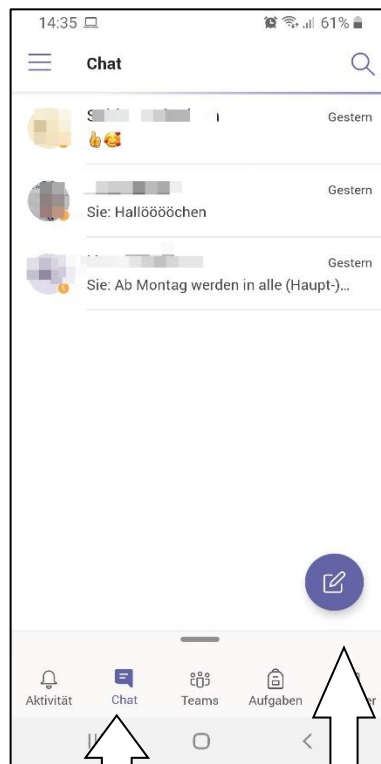
Hier siehst du alle Teams in denen du Mitglied bist.



Dieses Video erklärt Dir die Verwendung der App auf dem Handy:

<https://bit.ly/2P98uVu>

## Menüpunkt Chat

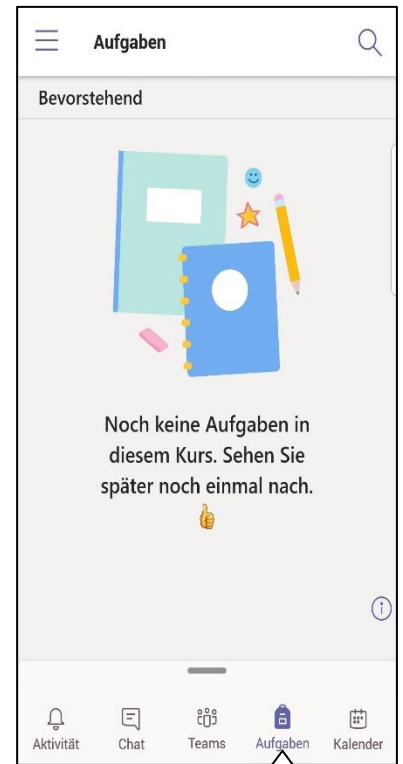


Privatchats mit z.B. deinem Lehrer

Neue Nachricht schreiben.

Alle deine Lehrer und Mitschüler/-innen findest Du mit ihrem Namen.

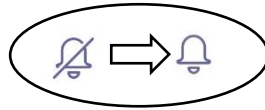
## Menüpunkt Aufgaben



Hier siehst Du eine Übersicht über alle Aufgaben die zu erledigen sind.

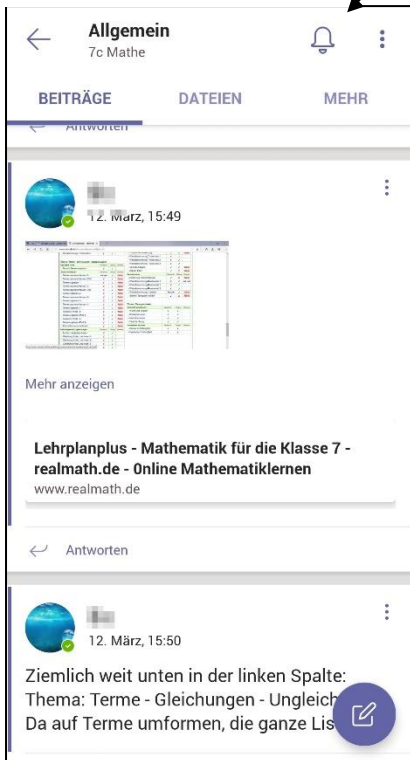
\* Öffne einen Kanal eines Teams. Hier findest Du...

Im Beispiel: 7c Mathe Allgemein

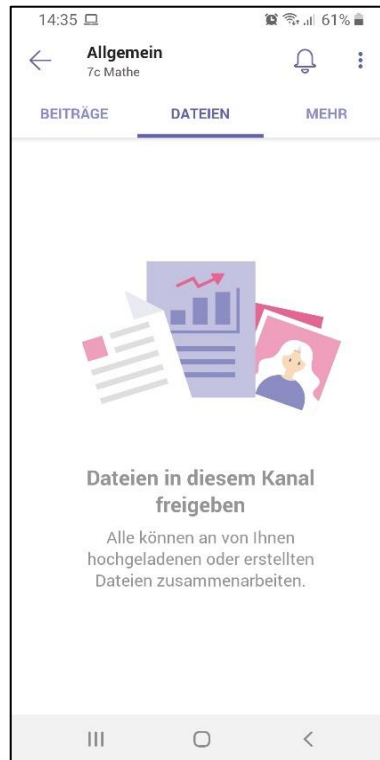


Benachrichtigungen einschalten!

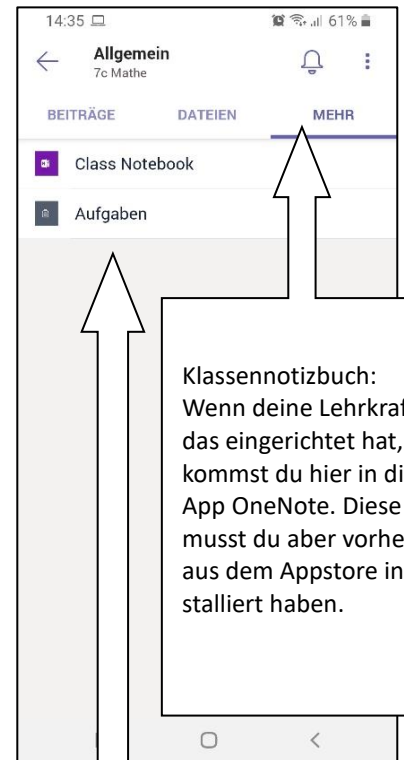
### Beiträge



### Dateien



### Mehr



Klassennotizbuch:  
Wenn deine Lehrkraft das eingerichtet hat, kommst du hier in die App OneNote. Diese musst du aber vorher aus dem Appstore installiert haben.


Hier findest du die Aufgaben aus dem Team, in dem du dich gerade befindest. Im Beispiel hier wären es die Matheaufgaben

Das ist der Gruppenchat des Teams. Was du hier schreibst, können alle Gruppenmitglieder lesen.

Hier kann deine Lehrkraft für dich Dateien hochladen.

Wie du deiner Lehrkraft Aufgaben abgibst erfährst du in diesem Video:  
<https://ogy.de/aufgabenabgeben>

Du möchtest Teams auf dem Laptop verwenden? Dann wäre das hier das richtige Video:  
<https://ogy.de/Teamsamlaptop>





## Impressum

Willkommenszeitung der Maria-Ward Realschule Schrobenuhausen. 8.Jahrgang.  
Diese Publikation erscheint einmal jährlich zum Schuljahresbeginn und wird kostenlos an alle Schülerinnen der 5. Klassen abgegeben.

Auflage: 130 Exemplare. © 2023 Copyright by Maria-Ward-Realschule Schrobenuhausen.  
V.i.S.d.P.: Dr. Frank Puschner

Die Inhalte und das Layout wurden 2019 von Schülerinnen der 10. Klasse im Rahmen des Post-grade-Programms erarbeitet, für diese Ausgabe aktualisiert und um Beiträge von Katharina Kap-herr und Andrea Littel erweitert. Franz Fuchs und Elisabeth Eule stammen von Michael Werner

Diese Publikation steht auch auf unserer Homepage unter  
<https://www.maria-ward-sob.de/willkommenszeitung> zum Download bereit.

# RÄTSEL

## Lerne die Lehrkräfte kennen

Welcher Vorname gehört zu welchem Nachnamen? Ordne zu



A collection of name cards on a yellow background. Each card has a colored dot (blue or orange) indicating its category. The names are: Sabine, Cornelia, Bernadette, Pobitschka, Stefanie, Lucia, Dr. Jahn, Pogrzeba, Jennifer, Haberkern, Werner, Malsch, Johann, Puschner, Koep, Leonhard, Gertrud, Ardelean, Torge, Michael, Christine, Sperrer, Isabella, Daniela.

## Wortgitter

Wenn du das Heft aufmerksam gelesen hast, findest Du sicher die gesuchten Begriffe waagrecht oder senkrecht im Buchstabensalat 😊

P	S	W	Q	H	W	Y	K	R	Ö	A	J	F	B	I	T	B	W	U	A	Ö	S	T	D	O	G	F	J	T	I	X
T	I	P	B	H	Y	J	W	A	W	H	H	S	X	L	U	R	M	Ü	Z	T	W	Ö	N	Ä	O	C	M	E	Ö	W
G	R	B	M	H	R	J	O	D	O	O	A	X	B	I	R	R	C	H	R	H	Z	M	O	Ö	X	Y	M	B	Q	E
I	B	O	C	P	W	Ü	U	X	Ü	K	G	G	C	L	N	Y	O	K	R	N	Q	X	B	A	T	F	C	G	G	G
D	M	X	Q	V	E	M	G	Ö	I	C	Ü	O	I	O	H	A	B	C	S	W	H	D	C	V	A	X	Ö	N	Ö	D
C	O	Z	U	H	S	W	Ä	R	Y	U	U	H	R	G	A	N	A	N	S	S	E	K	R	E	T	A	R	I	A	T
Ö	M	Q	I	F	Q	S	M	M	F	T	Ö	U	E	Ö	L	Y	N	H	C	V	Ü	C	W	Y	F	Y	R	S	Ä	R
U	S	S	X	H	F	X	Ä	M	Q	H	N	B	I	B	L	I	O	T	H	E	K	I	W	R	V	W	N	J	W	E
E	Q	B	S	U	K	S	Ü	Ü	P	Y	H	E	L	T	E	X	V	H	Ä	N	O	Ö	N	V	B	V	S	M	L	Y
W	A	S	S	E	R	S	P	E	N	D	E	R	H	O	Z	G	F	Ä	F	L	N	Ä	H	C	E	V	F	H	L	F
R	X	N	O	P	S	Ü	Ö	Y	V	E	D	O	Ä	P	Q	V	B	S	E	U	Z	O	P	Q	H	I	B	W	J	A
X	O	J	G	Ä	R	P	D	Y	S	A	V	Q	I	E	I	A	K	Ä	R	I	E	G	E	U	V	F	Y	T	X	L
Ä	K	T	C	Ö	V	Ä	N	I	M	R	W	R	O	E	I	H	J	L	D	Z	R	N	N	Ö	L	H	S	Y	H	T
H	Q	C	Z	Ü	Ä	V	V	U	T	K	M	Z	P	G	E	Ä	C	C	H	O	T	A	I	X	O	R	E	Ä	L	Y
Ü	L	K	H	Ö	Ü	E	X	Y	O	I	Z	V	J	P	Ö	F	M	Ä	I	G	S	W	T	Q	C	N	I	W	Z	B
P	L	B	V	C	Ü	Ä	I	D	T	T	L	I	V	Ä	Ö	J	F	J	G	Y	A	Ü	V	C	N	T	A	J	M	X
G	Y	B	B	Z	O	Ö	T	V	E	P	F	T	L	R	R	B	U	Ä	U	Ö	A	A	Ü	B	N	Z	M	D	O	V
Ä	M	R	F	L	Ü	Q	F	G	S	H	S	S	M	Ö	Ö	Ü	V	Y	C	Z	L	C	H	Q	Z	P	E	K	H	F

- \_\_\_\_\_ So heißt unser Hausmeister mit Vornamen
- \_\_\_\_\_ Hier kannst du lesen oder Bücher ausleihen
- \_\_\_\_\_ So heißt der Zweite Konrektor (Nachname)
- \_\_\_\_\_ Hier gibst du u.a. Listen ab oder bekommst ein Pflaster
- \_\_\_\_\_ So heißt unsere Erste Konrektorin (Nachname)
- \_\_\_\_\_ Herrin über die Schulküche (Nachname)
- \_\_\_\_\_ Darin finden z. B. Theateraufführungen oder Vorträge statt
- \_\_\_\_\_ Es gibt zwei davon, beide unterrichten (Nachname)
- \_\_\_\_\_ Es gibt zwei davon, du gehst dahin, wenn du Durst hast
- \_\_\_\_\_ Hier kommst du auch mal ins Schwitzen

