

## Erste Anmeldung



Mit Schulmanager Online organisieren Eltern, Schüler, Lehrer und Schulverwaltung gemeinsam den Schulalltag.

## Erste Anmeldung

Sie haben per Mail ein Anschreiben für die Erst-Anmeldung bekommen. Hier finden Sie Ihren **Zugangscode** für die Erstanmeldung.

Maria-Ward-Realschule Schrobenhausen, Spitalgasse 2, 86529 Schrobenhausen

Mutter Muster

Mutter von Maria Muster (9t)

Schrobenhausen,

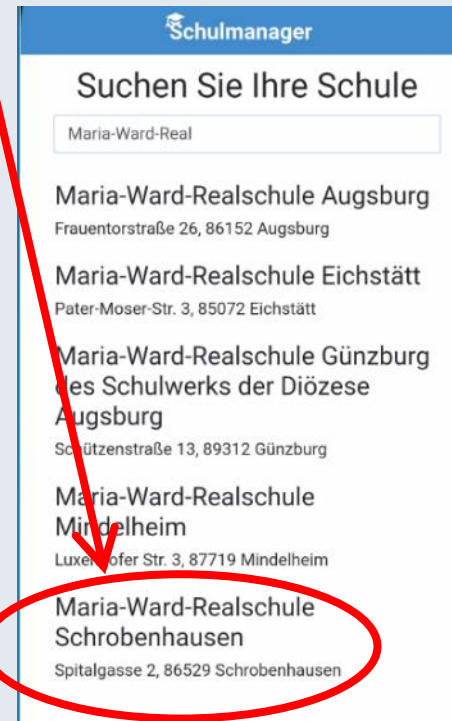
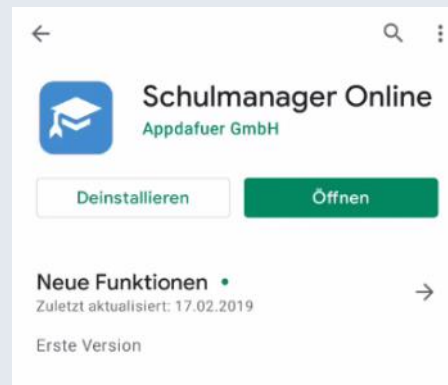
Anmeldung eines Elternaccounts im Schulmanager

Sehr geehrte Frau Muster,

bitte gehen Sie folgendermaßen vor, um sich im Schulmanager anzumelden:

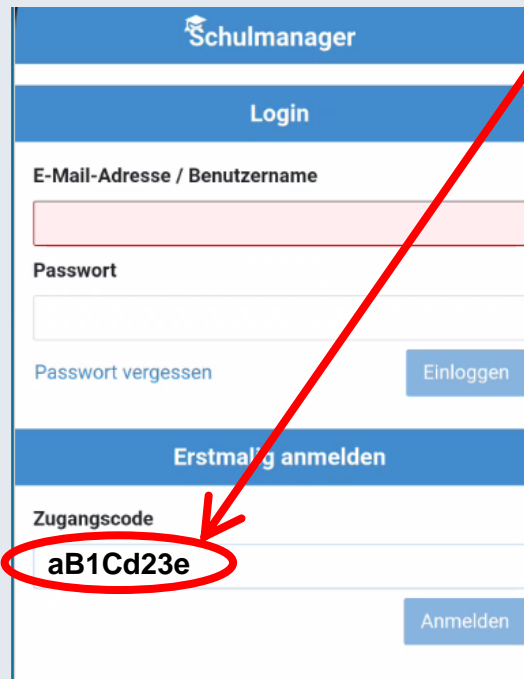
## Erste Anmeldung

Installieren sie die App Schulmanager Online auf ihrem Handy und öffnen diese. Suchen sie unsere Schule und wählen diese aus.



## Erste Anmeldung

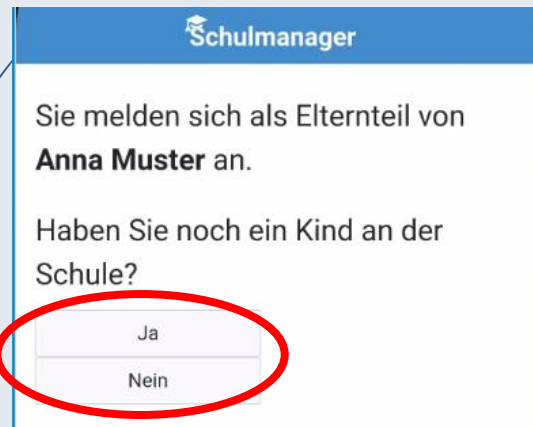
Geben Sie nun bei „**Erstmalig anmelden**“ Ihren Zugangscode ein und klicken dann auf „**Anmelden**“.



The screenshot shows the Schulmanager login interface. It has two main sections: 'Login' and 'Erstmalig anmelden'. The 'Erstmalig anmelden' section contains a 'Zugangscode' field with the value 'aB1Cd23e' entered. A red circle highlights the code, and a red arrow points from the top right towards the code. Below the code field is an 'Anmelden' button.

## Erste Anmeldung

Haben Sie noch weitere Kinder an **unserer** Schule, können Sie diese mit den entsprechenden Anmeldecodes nun hier hinzufügen.  
(Sie haben für jede Ihrer Töchter einen eigenen Anmelde-Brief bekommen!)  
Klicken Sie dazu auf „**Ja**“. Andernfalls klicken Sie auf „**Nein**“.



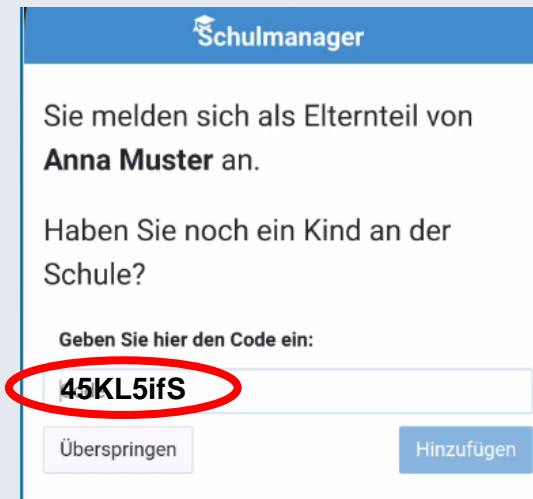
Schulmanager

Sie melden sich als Elternteil von **Anna Muster** an.

Haben Sie noch ein Kind an der Schule?

Ja

Nein



Schulmanager

Sie melden sich als Elternteil von **Anna Muster** an.

Haben Sie noch ein Kind an der Schule?

Geben Sie hier den Code ein:

## Erste Anmeldung

Nun werden Sie gebeten, Ihren Vor- und Nachnamen einzugeben. Klicken Sie dann auf „**Weiter**“.



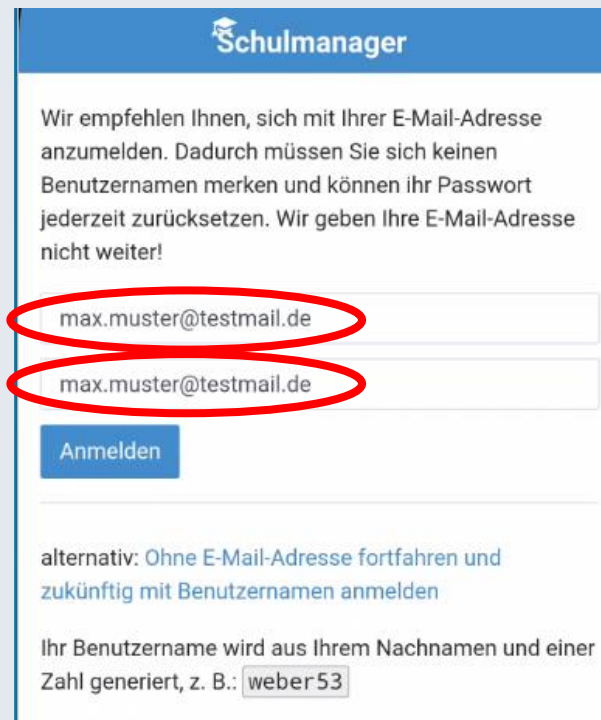
The screenshot shows a web form titled "Schulmanager". The form contains the following elements:

- A header bar with the text "Schulmanager".
- A prompt: "Bitte geben Sie Ihren Namen ein:"
- A label "Vorname" above a text input field containing the text "Max".
- A label "Nachname" above a text input field containing the text "Muster".
- A blue button labeled "Weiter" at the bottom right of the form.

Two red arrows point from the text above to the "Vorname" and "Nachname" labels in the form.

## Erste Anmeldung

Jetzt geben Sie noch Ihre E-Mail-Adresse zweimal ein und bestätigen mit „**Anmelden**“.



The screenshot shows the registration interface for Schulmanager. It features a blue header with the Schulmanager logo and name. Below the header, there is a paragraph of text explaining the registration process. Two input fields for the email address are shown, both containing the text 'max.muster@testmail.de' and circled in red. A blue 'Anmelden' button is positioned below the input fields. At the bottom, there is a link for an alternative registration method and a note about how the username is generated.

Schulmanager

Wir empfehlen Ihnen, sich mit Ihrer E-Mail-Adresse anzumelden. Dadurch müssen Sie sich keinen Benutzernamen merken und können ihr Passwort jederzeit zurücksetzen. Wir geben Ihre E-Mail-Adresse nicht weiter!

max.muster@testmail.de

max.muster@testmail.de

Anmelden

alternativ: [Ohne E-Mail-Adresse fortfahren und zukünftig mit Benutzernamen anmelden](#)

Ihr Benutzername wird aus Ihrem Nachnamen und einer Zahl generiert, z. B.:

## Erste Anmeldung

Zum Schluss vergeben Sie noch ein Passwort und bestätigen dieses. Mit „**Weiter**“ kommen Sie nun zur persönlichen Startseite.

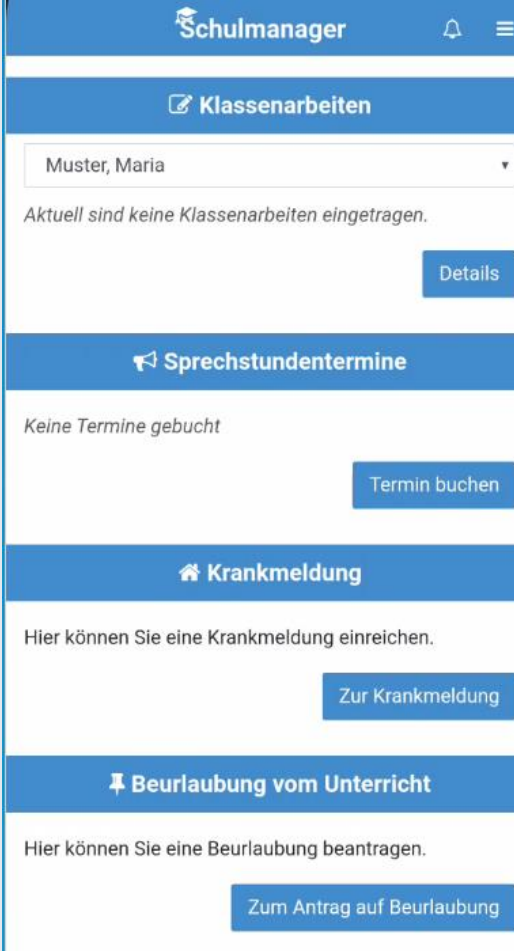


The screenshot shows a web form for creating a password. At the top, there is a blue header with the Schulmanager logo and the text 'Schulmanager'. Below the header, the instructions read: 'Wählen Sie jetzt das Passwort, mit dem Sie sich in Zukunft einloggen werden.' and 'Ihr Passwort sollte **mindestens 8 Zeichen** lang sein sowie **Groß- und Kleinschreibung** enthalten.' There are two input fields for the password, both containing asterisks. The first field is labeled 'Neues Passwort' and the second is labeled 'Neues Passwort (wiederholen)'. Both input fields are circled in red. At the bottom of the form, there is a blue button labeled 'Weiter'.



## Erste Anmeldung

Geschafft. Sie sind auf der **Startseite** des Schulmanager online.  
Die einzelnen Funktionen erklären wir Ihnen in weiteren Präsentationen.

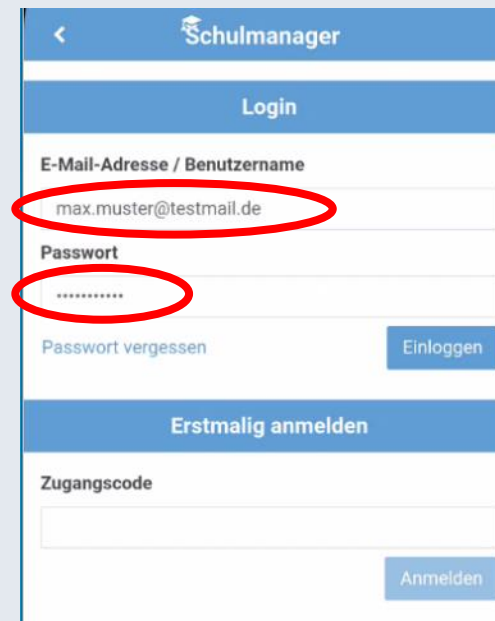


The screenshot displays the user interface of the Schulmanager Online system. At the top, there is a blue header with the logo and name 'Schulmanager', a notification bell icon, and a menu icon. Below the header, the main content area is divided into several sections, each with a blue header bar and a white content area. The first section is 'Klassenarbeiten', which includes a dropdown menu for the user 'Muster, Maria' and a message stating 'Aktuell sind keine Klassenarbeiten eingetragen.' with a 'Details' button. The second section is 'Sprechstundentermine', showing 'Keine Termine gebucht' and a 'Termin buchen' button. The third section is 'Krankmeldung', with the text 'Hier können Sie eine Krankmeldung einreichen.' and a 'Zur Krankmeldung' button. The fourth section is 'Beurlaubung vom Unterricht', with the text 'Hier können Sie eine Beurlaubung beantragen.' and a 'Zum Antrag auf Beurlaubung' button.



## Zukünftige Anmeldung

Wenn Sie die App das nächste mal starten, sind sie sofort auf der Startseite. Hatten Sie sich ausgeloggt, erscheint beim Start unsere Schule, die sie auswählen und dann bei **Login** Ihre E-Mail-Adresse und Ihr Passwort verwenden, um sich anzumelden.





auspuffabgas prüfen ausposaunen ausplappern ausplatzen  
auspowern kosten untersuchen  
Ausputz Auszubereiten ausprobieren abchecken  
ausplündern proben einüben auskosten Ausprägung  
ausplappend auspländern auskosten Auszubereiten zirkeln kosten testen  
ausplapern auspflanzen probieren austesten probieren  
antesten probieren tüfteln ausprobieren austesten probieren  
auspumpen zirkeln Eren verkosten  
auspustern herumexperimentieren  
auspustern ausplaudern ausquetschen ausprägen

