

## Erste Anmeldung



Mit Schulmanager Online organisieren Eltern, Schüler, Lehrer und Schulverwaltung gemeinsam den Schulalltag.

## Erste Anmeldung

Du hast von deinen Eltern ein Anschreiben für die Erst-Anmeldung bekommen. Hier findest du deinen **Zugangscode** für die Erstanmeldung.

Maria-Ward-Realschule Schrobenhausen, Spitalgasse 2, 86529 Schrobenhausen

Maria Muster  
Klasse 9t

Schrobenhausen,

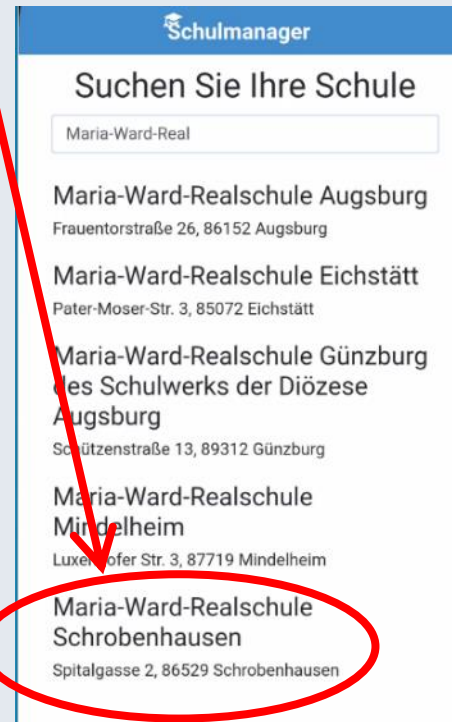

Anmeldung eines Schüleraccounts im Schulmanager

Liebe Maria,

bitte gehe folgendermaßen vor, um dich im Schulmanager anzumelden:

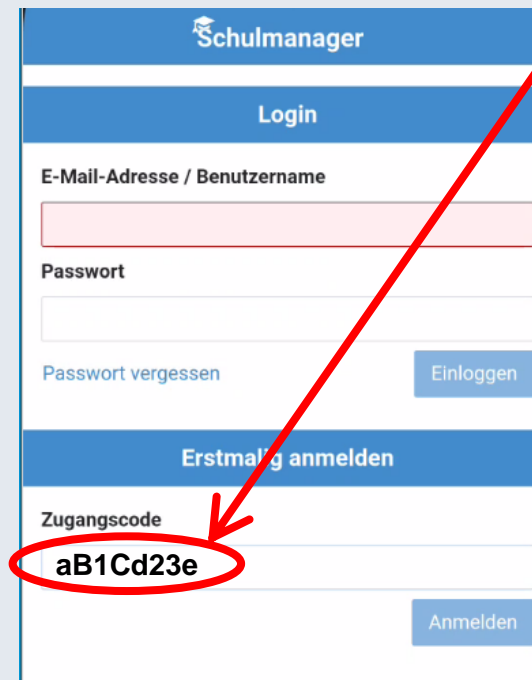
## Erste Anmeldung

Installiere die App Schulmanager Online auf deinem Handy und öffne diese. Suche unsere Schule und wähle diese aus.



## Erste Anmeldung

Gib nun bei „**Erstmalig anmelden**“ deinen Zugangscode ein und klicken dann auf „**Anmelden**“.



Schulmanager

Login

E-Mail-Adresse / Benutzername

Passwort

Passwort vergessen Einloggen

Erstmalig anmelden

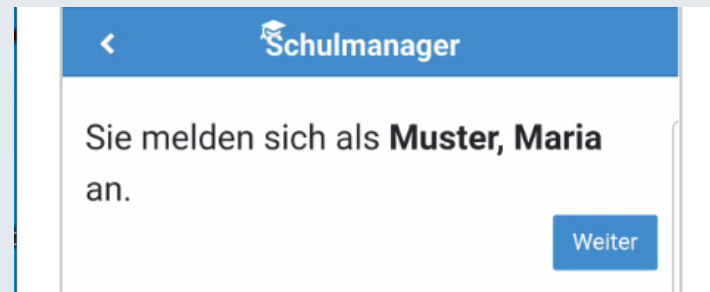
Zugangscode

**aB1Cd23e**

Anmelden

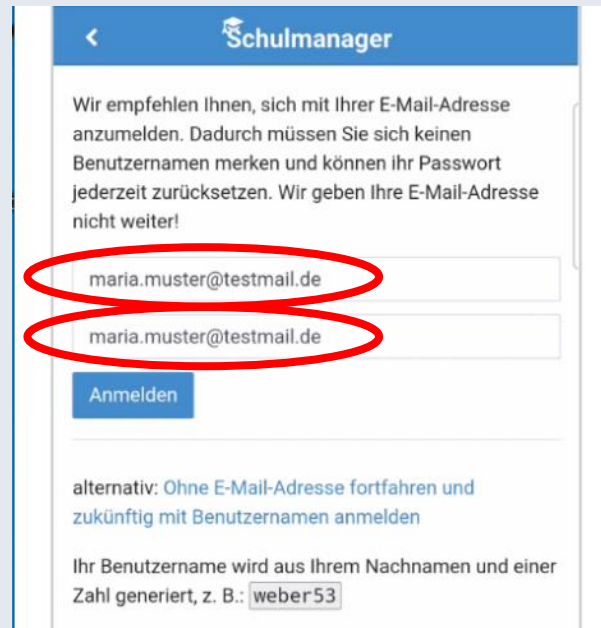
## Erste Anmeldung

Klicke auf „**Weiter**“



## Erste Anmeldung

Gib jetzt noch deine E-Mail-Adresse zweimal ein und bestätige mit „Anmelden“.



The screenshot shows the registration interface for 'Schulmanager'. At the top, there is a blue header with a back arrow and the 'Schulmanager' logo. Below the header, a text block explains the registration process: 'Wir empfehlen Ihnen, sich mit Ihrer E-Mail-Adresse anzumelden. Dadurch müssen Sie sich keinen Benutzernamen merken und können ihr Passwort jederzeit zurücksetzen. Wir geben Ihre E-Mail-Adresse nicht weiter!'. There are two input fields, both containing the email address 'maria.muster@testmail.de', which are circled in red. Below the input fields is a blue button labeled 'Anmelden'. At the bottom, there is an alternative registration option: 'alternativ: Ohne E-Mail-Adresse fortfahren und zukünftig mit Benutzernamen anmelden'. A note below that states: 'Ihr Benutzername wird aus Ihrem Nachnamen und einer Zahl generiert, z. B.: weber53'.

## Erste Anmeldung

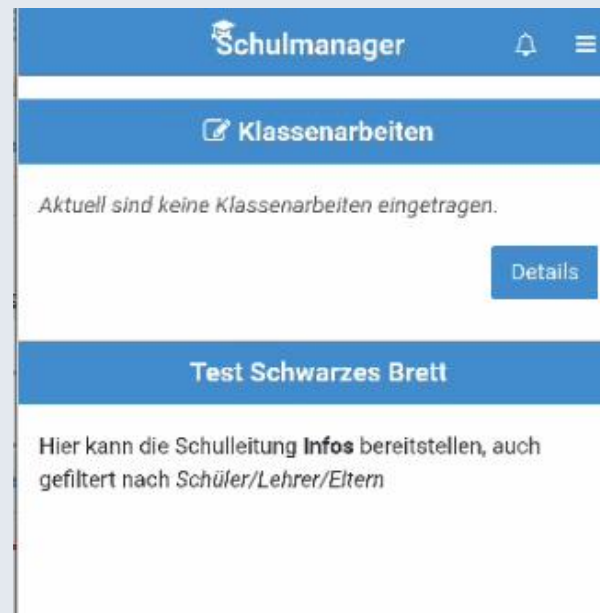
Zum Schluss vergibst du noch ein Passwort und bestätigst dieses. Mit „**Weiter**“ kommst du nun zur persönlichen Startseite.



The screenshot shows the 'Schulmanager' login page. It has a blue header with the 'Schulmanager' logo. Below the header, there is a white box containing the following text: 'Wählen Sie jetzt das Passwort, mit dem Sie sich in Zukunft einloggen werden.' and 'Ihr Passwort sollte **mindestens 8 Zeichen** lang sein sowie **Groß- und Kleinschreibung** enthalten.' There are two input fields for the password, both containing asterisks. The first field is labeled 'Neues Passwort' and the second is labeled 'Neues Passwort (wiederholen)'. Both fields are circled in red. Below the second field is a blue button labeled 'Weiter'.

## Erste Anmeldung

Geschafft. Du bist auf der **Startseite** des Schulmanager online.  
Die einzelnen Funktionen erklären wir dir in weiteren Präsentationen.



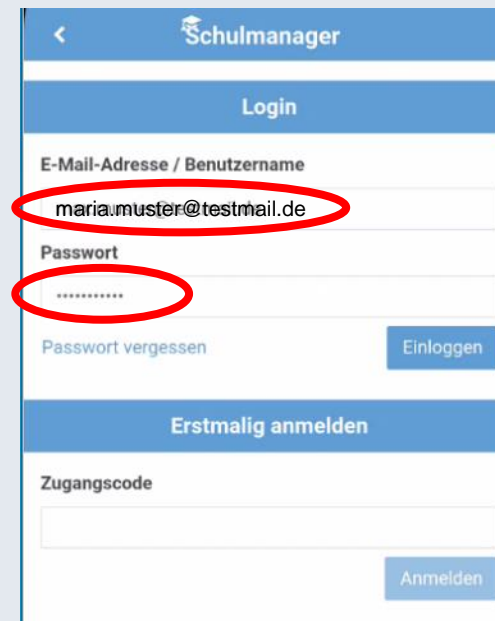


## Zukünftige Anmeldung

Wenn Du die App das nächste mal startest, bist du sofort auf der Startseite. Hattest du dich ausgeloggt, erscheint beim Start unsere Schule, die du auswählst und dann bei **Login** deine E-Mail-Adresse und dein Passwort verwendest, um dich anzumelden.



The screenshot shows the home screen of the Schulmanager app. At the top, there is a blue header with the Schulmanager logo and the text 'Schulmanager'. Below the header, the text reads 'Herzlich willkommen im Schulmanager!' followed by 'Bitte wählen Sie Ihre Schule:'. A blue button with the text 'Maria-Ward-Realschule Schrobenhausen' is highlighted with a red oval. Below this button, there is a link that says 'andere Schule wählen'.



The screenshot shows the login screen of the Schulmanager app. At the top, there is a blue header with the Schulmanager logo and the text 'Schulmanager'. Below the header, there is a blue button with the text 'Login'. Underneath, there are two input fields: 'E-Mail-Adresse / Benutzername' with the value 'maria.muster@testmail.de' and 'Passwort' with a masked password '\*\*\*\*\*'. Both input fields are highlighted with red ovals. Below the input fields, there are two buttons: 'Passwort vergessen' and 'Einloggen'. At the bottom, there is a blue button with the text 'Erstmalig anmelden' and a 'Zugangscode' input field with an 'Anmelden' button.

